

**COMUNITA' MONTANA DELLA LAGA
- ZONA "M" -**

VIA G. ROMANI - 64010 TORRICELLA SICURA (TE)
C.F. 80003070671 - TEL. 086159401 - FAX 0861594033

DETERMINAZIONE ORIGINALE

Registro Generale 161

AREA AMMISTRATIVA

SERVIZIO SEGRETERIA

Numero 78 del 24-04-2012

**OGGETTO: ENEL IMPEGNO E LIQUIDAZIONE PERIODO FEBBRAIO -
MARZO 2012**

L'anno duemiladodici, il giorno ventiquattro del mese di aprile, nel proprio ufficio.

IL RESPONSABILE DEL SERVIZIO

Visto che è pervenuta la fattura dalla Società Enel per la fornitura di energia elettrica relativa allo stabile della C.M.L. in via G. Romani a Torricella S. fattura n. 2310316032 del 08.04.2012 dei mesi FEBBRAIO - MARZO 2012 pari ad Euro 589,03 che si allega alla presente;

Visto che occorre pertanto procedere alla relativa liquidazione dell'importo della somma complessiva di Euro 589,03 a favore dell'Enel;

Dare atto che la copertura finanziaria è disponibile sul cap. 1035 spese per pagamento bollette varie titolo 1 funzione 1 servizio 3 intervento 3 prestazioni di servizio del bilancio dell'esercizio 2012 in corso di formazione;

Cap. 1035 Fat. 156
 Imp. 57 Liq. 132
 Man. 281 Data 27.12.2012



L'ENERGIA CHE TI ASCOLTA.
 Casella Postale 8080 - 85100 Potenza

Enel Energia - Mercato libero dell'energia

DATI CLIENTE

Numero cliente: **986 795 724**
 Partita IVA: 80003070671
 Codice Fiscale: 80003070671

DATI FORNITURA

Le stiamo fornendo energia in
 Comunità Montana Laga Zona M
 VIA ROMANI G. SM - 64010 TORRICELLA SICURA TE
 Codice POD: IT00166726064
 Numero di presa: 6726053807035



0652
 041200150630010096 DM01 01
 0148619 RTA62207011272
 0 4 0E90S1362 H

COM.TA' MONTANA LAGA
 c/o MUNICIPIO TORRICELLA
 PIAZZA CAPUANI 1
 64010 TORRICELLA SICURA TE

27 APR. 2012

SEGNALAZIONE GUASTI
 803500 Numero Verde
 da rete fissa e cellulare
 tutti i giorni 24 ore su 24

SERVIZIO CLIENTI
www.enelenergia.it
 800 900 860 numero verde
 gratuito da tutti i numeri nazionali
 tutti i giorni 24 ore su 24

PER INFORMAZIONI E RECLAMI SCRITTI:
 Casella Postale 8080 - 85100 Potenza

Punto Enel, scopri quello più vicino su www.enelenergia.it

BOLLETTA PER LA FORNITURA DI ENERGIA ELETTRICA

N. fattura 2310316032 del 08/04/2012 Periodo febbraio - marzo 2012

Totale da pagare entro il 24/04/2012:

euro **589,03**

I suoi precedenti pagamenti al momento risultano regolari.

e/c P
76245836

TIPOLOGIA DI CONTRATTO:

LITENZA USI DIVERSI BASSA TENSIONE

Tipologia offerta Energia Flessibile

- Tensione di fornitura 230 V - Bassa Tensione

- Potenza contrattualmente impegnata: 15,0 kW (chilowatt)

- Potenza disponibile 16,5 kW (chilowatt)

- Data di attivazione della fornitura 01/07/2010

- Tipologia di contatore Elettronico gestito per fascia (EF)

- Consumo Annuo 13519 kWh

RIEPILOGO IMPORTI


Totale servizi di vendita	259,23
Totale servizi di rete	191,03
Totale imposte	23,46
Totale energia elettrica fornita ed imposta	483,72
Totale proventi e oneri diversi soggetti a IVA	3,08
Totale netto iva	486,80
IVA 21% (su imponibile di euro 486,80)	102,23
TOTALE DELLA BOLLETTA	589,03

RIEPILOGO LETTURE E PRELIEVI

Periodo di riferimento	febbraio - marzo 2012		Consumo Energia Attiva (kWh)
	Energia allora Lett. Precedente (rilevata)	Energia allora Lett. Attuale (rilevata)	
F1	21.591	22.727	1.136
F2	7.256	7.594	338
F3	60.106	60.571	465
Totale			1.939

Sul retro del foglio trova il dettaglio importi della bolletta.

Qualità dei servizi telefonici: Enel Energia ti conferma, nel primo semestre 2011, leader nel mercato libero della classifica dei call center pubblicata dall'Autorità



DETTAGLIO DELLE LETTURE E DEI CONSUMI FATTURATI

Abbiamo calcolato questa bolletta di conguaglio tenendo conto delle letture di seguito esposte


Data	Energia Attiva			Energia Reattiva			Tipo
	F1	F2	F3	F1	F2	F3	
31/01/2012	21.591	7.256	60.106	0	0	0	(rilevata)
29/02/2012	22.256	7.425	60.345	0	0	0	(rilevata)
31/03/2012	22.727	7.594	60.571	0	0	0	(rilevata)

Energia Attiva		Energia Reattiva	
F1	kWh 1136	F1	kVarh 0
F2	kWh 338	F2	kVarh 0
F3	kWh 465	F3	kVarh 0
Consumi rilevati kWh 1939		Consumi rilevati kVarh 0	

Energia Attiva	
Picco	kWh 1.191
Luori picco	kWh 748
Consumi fatturati kWh 1.939	

DETTAGLIO IMPORTI IN BOLLETTA

	Unità di misura	Prezzo Unitario	Quantità	Totale euro	
TOTALE SERVIZI DI VENDITA					
Quota fissa vendita					
Commercializzazione energia				269,25	
Componente di dispacciamento (D5Pbt, parte fissa)	dal 01/02/12 al 29/02/12	€/cliente/mese	4,141667	mesi 1	4,14
Commercializzazione vendita			-0,776000	mesi 1	-0,78
Componente di dispacciamento (D5Pbt, parte fissa)	dal 01/03/12 al 31/03/12	€/cliente/mese	4,141667	mesi 1	4,14
Commercializzazione vendita			-0,776000	mesi 1	-0,78
Quota energia					
Energia ore di picco	dal 01/02/12 al 29/02/12	€/kWh	0,135000	699	93,56
Energia ore di fuori picco		€/kWh	0,085000	380	32,30
Perdite di rete ore di picco		€/kWh	0,135000	72	9,72
Perdite di rete ore di fuori picco		€/kWh	0,085000	40	3,40
Corrispettivo di Sbilanciamento		€/kWh	0,000271	1.073	0,29
Dispacciamento		€/kWh	0,007766	1.073	8,33
Energia ore di picco	dal 01/03/12 al 31/03/12	€/kWh	0,133600	496	66,53
Energia ore di fuori picco		€/kWh	0,083600	366	30,76
Perdite di rete ore di picco		€/kWh	0,133600	52	6,95
Perdite di rete ore di fuori picco		€/kWh	0,083600	38	3,18
Corrispettivo di Sbilanciamento		€/kWh	0,000263	866	0,23
Dispacciamento		€/kWh	0,009378	866	7,26
TOTALE SERVIZI RETE					
Quota fissa					
Quota fissa	dal 01/02/12 al 29/02/12	€/cliente/mese	9,818083	mesi 1	9,82
Quota fissa	dal 01/03/12 al 31/03/12	€/cliente/mese	9,818083	mesi 1	9,82
Quota potenza					
Quota potenza	dal 01/02/12 al 29/02/12	€/kW di potenza impegnata/mese	2,761575	kW 15,0	41,42
Quota potenza	dal 01/03/12 al 31/03/12	€/kW di potenza impegnata/mese	2,761575	kW 15,0	41,42
Quota variabile					
Energia attiva	dal 01/02/12 al 29/02/12	€/kWh	0,045666	1.073	49,00
Energia attiva	dal 01/03/12 al 31/03/12	€/kWh	0,045666	866	39,35
TOTALE IMPOSTE					
Accisa sull'energia elettrica					
Accisa sull'energia elettrica	dal 01/02/12 al 29/02/12	€/kWh	0,012100	1.073	12,98
Accisa sull'energia elettrica	dal 01/03/12 al 31/03/12	€/kWh	0,012100	866	10,48
TOTALE FORNITURE DI ENERGIA ELETTRICA E IMPOSTE					
485,72					
PROVENTI ONERI DIVERSI SOGGETTI IVA					
Addobito maggiori spese per riscossione					
3,08					
TOTALE PROVENTI ONERI DIVERSI SOGGETTI IVA					
3,08					
TOTALE NETTO IVA					
488,80					
IVA 21% SU IMPONIBILE DI EURO 488,80					
102,23					
TOTALE BOLLETTA					
591,03					



COMUNICAZIONI RELATIVE ALLA SUA FORNITURA

Come e quando comunicare la lettura del contatore.

La informiamo che abbiamo esteso il periodo in cui può effettuare l'autolettura. Pertanto può comunicare la lettura del suo contatore negli ultimi 25 giorni di ogni mese (se la sua fattura è mensile) o di ogni bimestre (se la sua fattura è bimestrale).
Prima nota del numero cliente indicato nella prima pagina della bolletta e del valore della lettura presente sul suo contatore (solo le cifre prima della virgola). Se i suoi consumi sono registrati su 3 fasce orarie, è necessario comunicare i 3 valori indicati sul suo contatore con "A3, A2, A1".
Per comunicare la lettura occorre all'Area Clienti del sito www.enelenergia.it o invi un sms al 320.2042860 (digitando LETTURA seguito dal numero cliente e il valore o i valori delle letture) oppure se preferisce può chiamare il numero verde 800.900.860 e seguire le istruzioni del risponditore automatico.
La lettura da lei comunicata sarà considerata per il calcolo della prossima bolletta se, per lo stesso periodo, non sarà acquisita una lettura valida del distributore.

Comunicazione dei corrispettivi per il prossimo periodo di fornitura

In occasione della scadenza delle condizioni economiche dell'offerta da lei sottoscritta, in conformità a quanto previsto dal contratto, le comunichiamo che a partire dal 01/07/2012 alla sua fornitura saranno applicate le nuove condizioni economiche di seguito indicate.
La componente fissa del prezzo energia PG applicata ai suoi consumi di energia elettrica (ed alle perdite di rete) sarà pari a 0,0875 Euro/kWh durante le ore di picco (tra le 8 e le 20 di tutti i giorni dal lunedì al venerdì) e pari a 0,0547 Euro/kWh durante le ore fuori picco (restanti ore dell'anno), solo nel caso in cui i suoi prelievi non siano ancora rilevati in modalità oraria o per fasce orarie, la componente fissa del prezzo PG applicata sarà pari a 0,0780 Euro/kWh.
La componente fissa sarà pari a 0,03169 Euro/kWh.
Il valore massimo raggiunto dai suddetti prezzi nel corso degli ultimi dodici mesi è stato rispettivamente nel caso di trattamento orario o per fasce pari a 0,1265 Euro/kWh per le ore di picco e 0,0935 Euro/kWh per le ore fuori picco, nel caso di trattamento non orario pari a 0,1090 Euro/kWh. Tali valori massimi sono calcolati sul valore assunto dall'indice in mesi mese febbraio 2012 pari a 0,0708 Euro/kWh. Resta inteso che il criterio di aggiornamento del prezzo, relativo alla componente energia, applicato ai consumi di energia elettrica ed alle relative perdite di rete, rimarrà quello previsto dall'offerta da lei sottoscritta. Tali condizioni le saranno applicate per un periodo di 24 mesi. I suddetti corrispettivi si intendono al netto delle imposte. Restano fermi gli altri corrispettivi contrattualmente previsti. Le ricordiamo inoltre che in conformità a quanto previsto dalle previsioni contrattuali che regolano la Sua fornitura di energia elettrica, è fatto salvo l'esercizio del recesso alle condizioni ivi previste.

Consumo annuo. Il suo consumo annuo in base ai dati in nostro possesso è 5085 kWh nelle ore di picco e di 4434 kWh nelle ore di fuori picco.

Caratteristiche

con riferimento al Contratto da lei sottoscritto, la informiamo che l'energia elettrica oggetto della presente fornitura è comprensiva del quantitativo di energia di ispirazione e di energia cosiddetta C96 (Rit. D.M. 21.11.2009) sottoposta alla capacità conseguita da Enel Energia a seguito di apposita delega da lei rilasciata, secondo quanto indicato nelle CGF.

Dettaglio importi maggiori spese per riscossione

Addebito spese di fidejussione fornitura del 27.01.2011 con importo di 2,80 €.

Addebito spese sollecito fornitura del 13.01.2011 con importo di 9,28 €.

Periodicità di Fatturazione

Le fatture saranno emesse con riferimento ai consumi di ogni mese e secondo un intervallo minimo di 20 giorni tra l'emissione di 2 fatture consecutive nel caso la sua fatturazione sia mensile, ovvero, le fatture saranno emesse con riferimento ai consumi di ogni bimestre e secondo un intervallo minimo di 1 mese tra l'emissione di 2 fatture consecutive nel caso la sua fatturazione sia bimestrale.

INFORMAZIONI PER I CLIENTI

Qualità dei servizi telefonici: Enel Energia si conferma, nel primo semestre 2011, leader nel mercato libero della classifica dei call center pubblicata dall'Autorità. La classifica, riferita al semestre 2011, mette a confronto le principali 32 aziende di vendita di energia elettrica e gas con più di 50 mila clienti ed è basata su una serie di punteggi assegnati ai singoli call center per i livelli di qualità effettivamente offerti ai consumatori, quali la disponibilità di linee telefoniche, i tempi di attesa, la chiarezza delle risposte, la cortesia degli operatori, la capacità di risolvere il problema nel minor tempo possibile.

Perché pagare la bolletta entro la data di scadenza.

Se il pagamento viene effettuato in ritardo il Fornitore, fatto salvo ogni altro diritto riconosciuto dal Contratto, applicherà, oltre alle eventuali ulteriori spese sostenute, ivi incluse quelle per i solleciti di pagamento delle fatture, interessi moratori nella misura della media del mese precedente del tasso Euribor 1 mese (base 360) + 7%.
Decorso dieci giorni dalla scadenza dei termini di pagamento indicati in fattura il Fornitore potrà iniziare le procedure previste per la morosità.

Come pagare la bolletta.


È possibile pagare la bolletta utilizzando una delle seguenti modalità:
* **domiciliazione su conto corrente bancario o postale;** per informazioni o per l'attivazione consulti il numero verde 800 900 860 o il sito internet www.enelenergia.it oppure si rivolga al suo istituto finanziario.
* **bonifico bancario ad Enel Energia S.p.A.** utilizzando i seguenti dati: Banca Popolare di Milano - Sede di Milano - Via Meravigli 16 - 20123 Milano - IBAN: IT0723559401019000000011746.
La ricordiamo inoltre, nel caso in cui lei sia soggetta agli obblighi di tracciabilità dei flussi finanziari di cui alla legge n. 136/2010 e s.m.i., di effettuare il pagamento esclusivamente sul conto corrente dedicato già comunicato dalla nostra società e qualora la sua fornitura sia sul Mercato Libero di riportare nella causale del bonifico anche il codice CIG o il codice CUP da lei richiesti all'AVCP, preceduti dal seguente testo: "CIG: - CUP: -".
* **bollettino di conto corrente postale allegato alla bolletta,** presso le ricevitorie del Lotto, le tabaccherie e i bar collegati alla rete Lottomatica Servizi e Sisal; i punti vendita Coop abilitati, presentando il codice a barre riportato sullo stesso.
* **carta di credito;** registrandosi nell'Area Clienti del sito www.enelenergia.it e pagando online.
Per informazioni o per l'attivazione della domiciliazione, consulti quanto indicato nella sezione Contatti Utili sul fronte della bolletta o il sito internet www.enelenergia.it

Contatti utili per reclami.

La informiamo che per eventuali reclami è possibile utilizzare la Casella Postale 8050 - 85100 Potenza inviando il modulo per il reclamo scritto disponibile sul nostro sito www.enelenergia.it, nell'area "Contattaci" alla voce di menu "Reclami". In alternativa, è possibile inviare un reclamo senza utilizzare il modulo predisposto. In tal caso, la comunicazione dovrà contenere i seguenti dati minimi necessari:
a) nome e cognome; b) numero cliente ed indirizzo di fornitura;
c) indirizzo postale o telematico presso cui si desidera ricevere la risposta; d) il servizio a cui si riferisce il reclamo (elettrico, gas, entrambi).

Aggiornamento corrispettivi. In questa fattura sono stati aggiornati i seguenti corrispettivi:

Dispacciamento, come da delibera ARG/elt n. 111/06 aggiornato da Tema



**IL RESPONSABILE DEL SETTORE AMMINISTRATIVO
DETERMINA**

Impegnare la somma di € 589,03 fattura n. 2310316032 del 08.04.2012 dei mesi FEBBRAIO - MARZO 2012 quale somma da pagare per il consumo di energia elettrica per lo stabile della C.M.L situato in via G. Romani in Torricella S. (Te) sul cap. 1035 "spese per pagamento bollette varie" titolo 1 funzione 1 servizio 3 intervento 3 prestazioni di servizio del bilancio dell'esercizio 2012 in corso di formazione.

Liquidare la complessiva somma pari ad € 589,03 a favore della Ditta Enel impegno di cui sopra per il bimestre febbraio – marzo 2012.

**Il Responsabile del Servizio
DI FRANCESCO ALBERTO**



Visto di regolarità contabile attestante la copertura finanziaria ai sensi degli artt. 151, comma 4° e 153, comma 5°, del D.Lgs. 267 del 18.08.2000.

GESTIONE	CAPITOLO	ART.	IMPEGNO	LIQUIDAZIONE	MANDATO	DATA
C	R	1035	N. 57	N. 132	N. 281	27.06.2012
C	R		N.	N.	N.	
C	R		N.	N.	N.	
C	R		N.	N.	N.	
C	R		N.	N.	N.	
C	R		N.	N.	N.	
C	R		N.	N.	N.	
C	R		N.	N.	N.	

GESTIONE	CAPITOLO	ART.	ACCERTAMENTO	REVERSALE D'INCASSO	DATA
C	R		N.	N.	
C	R		N.	N.	

Torricella Sicura li, 9.05.2012

Il Responsabile del Servizio Finanziario
Sig. Silvana Marano

Silvana Marano

CERTIFICATO DI PUBBLICAZIONE

Copia della presente determinazione viene pubblicata mediante affissione all'albo Pretorio del Comune in data odierna per rimanervi 15 giorni consecutivi.

PROT. N. 224

DEL 9 05 2012

Il Responsabile del Servizio

D. P. M.